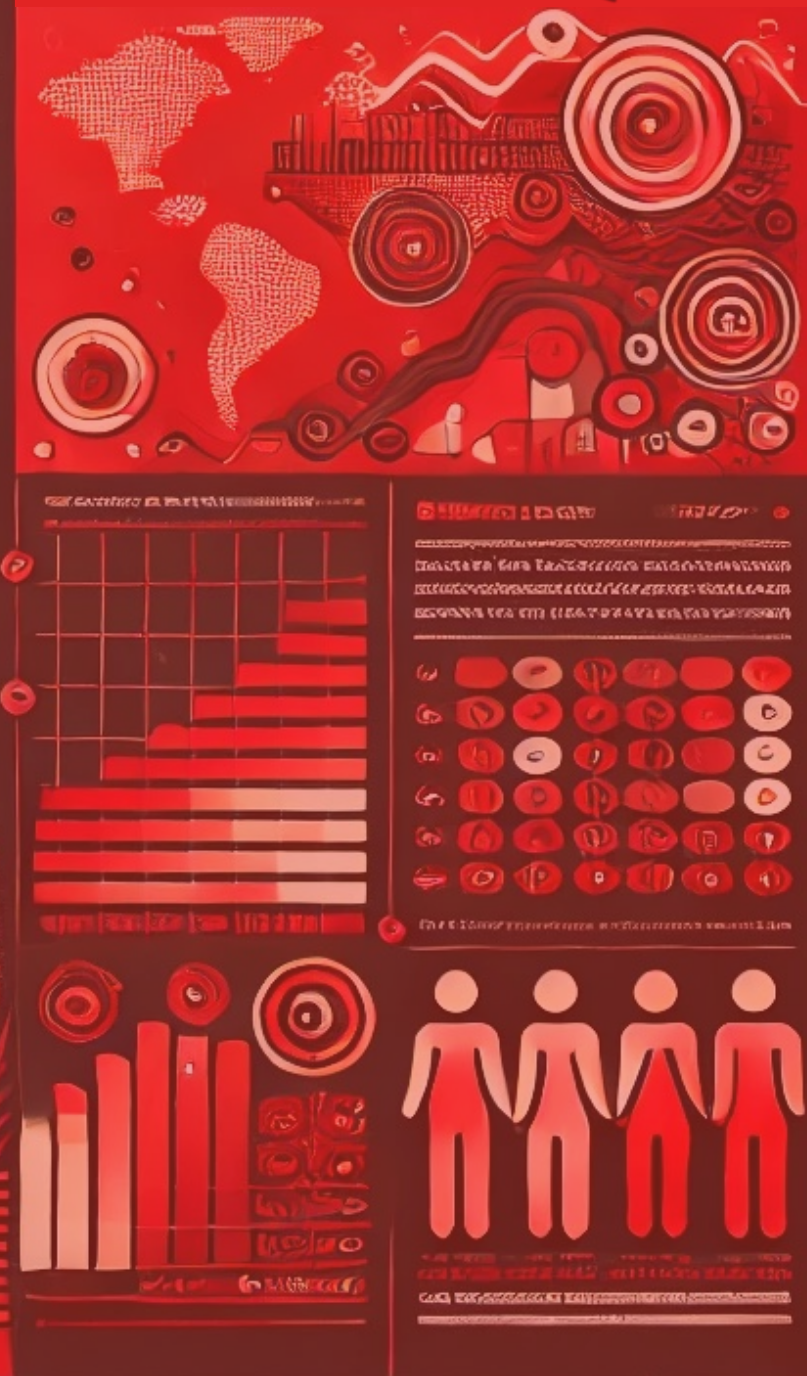


The graphic is a dense, monochromatic composition in shades of red and black. At the top, a horizontal bar chart displays data for various countries, with labels like 'USA', 'China', 'India', etc., though they are partially obscured. Below this, a donut chart is divided into several segments, with a central black circle containing white text. To the right of the donut chart, a vertical list of names or labels is visible, including 'USA', 'China', 'India', 'Brazil', 'Russia', 'UK', 'France', 'Germany', 'Japan', 'South Korea', 'Australia', 'Canada', 'Italy', 'Spain', 'Netherlands', 'Sweden', 'Denmark', 'Norway', 'Finland', 'Ireland', 'Portugal', 'Greece', 'Turkey', 'Egypt', 'Saudi Arabia', 'UAE', 'Qatar', 'Kuwait', 'Oman', 'Yemen', 'Syria', 'Iraq', 'Iran', 'Afghanistan', 'Pakistan', 'Bangladesh', 'India', 'Sri Lanka', 'Maldives', 'Myanmar', 'Thailand', 'Vietnam', 'Laos', 'Cambodia', 'Philippines', 'Indonesia', 'Malaysia', 'Singapore', 'Brunei', 'Timor-Leste', 'East Timor', 'Papua New Guinea', 'Solomon Islands', 'Vanuatu', 'Fiji', 'Tonga', 'Samoa', 'Tahiti', 'French Polynesia', 'New Caledonia', 'Wallis and Futuna', 'Tokelau', 'Northern Mariana Islands', 'Guam', 'American Samoa', 'U.S. Virgin Islands', 'Puerto Rico', 'Northern Mariana Islands', 'Guam', 'American Samoa', 'U.S. Virgin Islands', 'Puerto Rico'. Below the donut chart, a large, stylized world map is shown, with the continents filled with a dense, stippled pattern. To the right of the map, there are several circular patterns, some resembling concentric circles and others resembling stylized eyes or targets. The overall effect is one of a complex, data-driven visualization, possibly representing global trends or a specific thematic analysis.

Q4 - 2024



- Reporte del Mercado Laboral & Perspectivas Políticas en Latinoamérica -

Q4 - 2024



Apreciable cliente,

Estamos cerrando un año marcado por importantes transformaciones en el mercado laboral de Latinoamérica.

Este 2024 nos ha dejado cambios significativos en materia regulatoria y de políticas públicas, algunos ya implementados, mientras que otros aún se encuentran en discusión y seguirán siendo temas clave en la agenda regional en los próximos meses.

En este cuarto trimestre, nuestro objetivo es ofrecerles un análisis integral que no solo resuma los acontecimientos más relevantes, sino que también identifique tendencias y oportunidades estratégicas para anticipar los retos que traerá 2025.

Desde los debates sobre flexibilización laboral y bienestar corporativo hasta los avances en inclusión y equidad, hemos visto cómo las dinámicas políticas y económicas siguen redefiniendo las prioridades empresariales y laborales.

Como parte de nuestra misión de apoyar a las organizaciones en su toma de decisiones, este reporte ofrece información valiosa sobre las perspectivas del mercado en Argentina, Brasil, Chile, Colombia, Ecuador, México, Perú y Uruguay. Además, reiteramos nuestra disposición para colaborar con ustedes en la creación de reportes personalizados que respondan a sus necesidades específicas.

Les agradezco su confianza en Adecco como socio estratégico y le invito a utilizar este reporte como herramienta para enfrentar con éxito los desafíos del futuro.

Aprovecho para desearle unas felices fiestas en compañía de sus seres queridos. Que este cierre de año esté lleno de alegría y renovación, y que 2025 llegue cargado de éxitos, oportunidades y crecimiento tanto en lo profesional como en lo personal.

Atentamente,

RAÚL GIMENEZ
SVP ADECCO LATAM

ACONTECIMIENTOS POLÍTICOS CLAVE

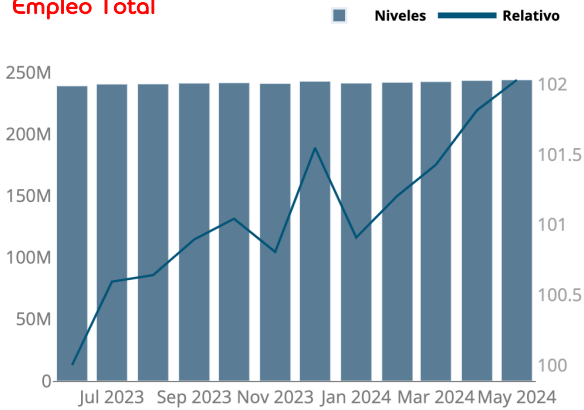
- Argentina** - El Gobierno elimina el pago a cuenta del 95 por ciento del impuesto PAIS para las importaciones y simplifica las regulaciones de electrodomésticos para promover mayor oferta y alentar la baja de precios, una medida que se aplicó a principio de año para un grupo de alimentos y artículos de primera necesidad y no tuvo el efecto deseado. El objetivo es que la “mayor competencia importada” permita contener las remarcaciones de la industria nacional.
- Brasil** - El presidente brasileño, Luiz Inacio Lula da Silva, recibió en Brasilia a su par chino, Xi Jinping, donde firmaron 37 acuerdos sobre agricultura, cooperación tecnológica, comercio e inversiones, infraestructuras, industria, energía y minería, entre otros ámbitos, informó el miércoles la presidencia brasileña, después de que ambos se encontraron en la cumbre del G20 en Rio de Janeiro. “La asociación que el presidente Xi Jinping y yo firmamos hoy superará todas las expectativas en el camino hacia una nueva etapa de las relaciones bilaterales entre Brasil y China”, dijo Lula que, tras la victoria de Donald Trump en las elecciones de Estados Unidos, busca un aliado estratégico para contrarrestar la influencia de Washington en la región y fortalecer su posición en el escenario global.
- Chile** - La economía chilena crece un 2,3% anual en el tercer trimestre, más de lo proyectado. El PIB anota una variación del 0,7% durante el periodo de julio y septiembre de 2024 respecto de los tres meses anteriores, levemente mayor a lo estimado por el mercado. Este es un respiro para el Gobierno de Gabriel Boric, que se alista para ajustar a la baja su proyección de crecimiento para este año, tras desestimar su pronóstico inicial de 2,6% para el cierre del 2024.
- Colombia** - El nombramiento de Armando Benedetti ha caído como una bomba dentro del Gobierno. La vicepresidenta Francia Márquez y cuatro ministros se han negado a participar en el consejo semanal que tienen con el presidente Gustavo Petro, según fuentes de la Casa de Nariño, la residencia presidencial. A su vez, los congresistas de izquierdas han empezado a movilizarse para apoyar a los ministros en sus críticas a la decisión de Petro de designar a su polémico exjefe de campaña como asesor directo, con un despacho cercano al suyo.
- Ecuador** - La XXIX Cumbre Iberoamericana, celebrada en la ciudad ecuatoriana de Cuenca, se cerró sin una declaración oficial debido a la falta de consenso entre los diecinueve países participantes, de los veintidós que conforman el grupo de habla española y portuguesa, en la que además no ha habido representación de México, Venezuela y Nicaragua. Todos los países, excepto Argentina, estaban de acuerdo en respaldar un documento que incluyera el apoyo a los Objetivos de Desarrollo Sostenible (ODS) de las Naciones Unidas, y las políticas públicas en materia de equidad de género y lucha contra el cambio climático, entre otros asuntos, según señalaron a EFE fuentes de las negociaciones.
- México** - A dos meses de su mandato, Claudia Sheinbaum destaca como la primera mujer presidenta de México con altos índices de aceptación. Inseguridad, corrupción y economía son los temas prioritarios para los mexicanos. Claudia Sheinbaum Pardo, primera mujer en ocupar el cargo, cuenta con una aprobación del 74% entre la población, según una encuesta reciente realizada por Buendía & Márquez. Solo el 12% de los encuestados expresó desaprobación hacia su gestión.
- Perú** - Dina Boluarte hace nuevo desplante al CADE 2024 y no asistirá a foro empresarial por segundo año consecutivo. La presidenta canceló su participación en un foro para presidir una sesión del Consejo de Ministros, mientras su desaprobación alcanzó el 93% entre el sector empresarial. La desaprobación de Boluarte ha alcanzado el 93% entre el sector empresarial, mientras que su aceptación fue del 6%, según una encuesta de Ipsos Perú presentada durante el evento. El año pasado, la mandataria tenía un 37% de aprobación. El actual premier Gustavo Adrianzén también obtuvo un 91% de desaprobación.
- Uruguay** - Orsi aseguró la victoria con 49,8% de los votos, marcando el regreso al poder de la coalición de izquierda Frente Amplio, que gobernó el país entre 2005 y 2020. El profesor de historia recibe un país cuyas principales preocupaciones son el alto costo de vida, la desigualdad y el aumento de crímenes violentos, temas que debe abordar sin contar con mayoría en la Cámara de Diputados. Varios analistas anticipan que se verá presionado tanto por sindicatos como por grupos empresariales, pero señalan que él, como delfín del expresidente José “Pepe” Mujica, viene de la escuela de negociadores.

REGULACIÓN GENERAL DEL MERCADO LABORAL

País	Descripción	Estatus	Más información
Argentina	El jefe de Gabinete de Ministros, Guillermo Francos, presentó su primer informe de gestión ante la Cámara de Senadores de la Nación conforme lo establece la Constitución Nacional. Respecto al tema laboral, comentó "con el DNU 70 derogamos normas nacionales que no hacían más que obstaculizar la actividad productiva, mientras que con la Ley Bases nos aseguramos más libertades para que el sector privado invierta en el desarrollo del país".	En adopción	Link
Brasil	Diputada de izquierda propone reducir jornada laboral a 4 días en Brasil. Erika Hilton, diputada del Partido Socialismo y Libertad, redactó el texto para disminuir la semana laboral a cuatro días frente a los cinco actuales o a cinco y medio para quienes trabajan los sábados, con un máximo de 44 horas. La propuesta ha ido ganando adeptos en los últimos días, en momentos en que los partidos de izquierda preparan una ofensiva para que la población se incline por su agenda, incluidas más leyes laborales favorables a los trabajadores.	En discusión	Link
Chile	Reforma de pensiones se encamina hacia recta final: asoman puntos de acuerdo entre gobierno y oposición en los temas clave. El plazo final para despachar el proyecto del Senado se cumple en enero. Por eso, diciembre, y en particular las próximas semanas, serán cruciales para saber si finalmente se logra un acuerdo o fracasan las negociaciones.	En discusión	Link
Colombia	La reforma laboral de Colombia se enfrenta a su siguiente paso en la aprobación dentro del Congreso de la República. El legislativo, ahora en Senado, deberá discutir la iniciativa y cambiar lo que corresponda sobre el documento.	En discusión	Link
México	La reforma sobre el aguinaldo sigue en discusión en la Cámara de Diputados. La Comisión de Trabajo y Previsión Social de la Cámara de Diputados tiene pendiente la revisión de la propuesta. De igual manera, no existe una fecha precisa para saber cuándo se votará la propuesta o iniciará discusión en la Cámara de Diputados y en el Senado de la República. Lo que se tiene información es que ya está en la agenda del Congreso de la Unión para su discusión.	En discusión	Link
Perú	El proyecto de la Nueva Ley de Industrias propone otorgar múltiples incentivos fiscales a sectores específicos de la industria. Esta iniciativa abarca, entre sus principales medidas, la deducción del Impuesto a la Renta (IR) en ocho sectores para empresas que reinviertan por lo menos 20% de sus utilidades netas, la exoneración del IR e IGV para bienes de capital, insumos y materias primas para empresas ubicadas en zonas altoandinas y amazónicas que serían aprobadas por autoridades regionales, la creación de un fondo de desarrollo industrial con garantías crediticias y subsidios estatales, el trato diferenciado entre productor nacional y extranjero, además de otros beneficios para empresas relacionadas con la electromovilidad, la industria digital y las innovaciones tecnológicas.	En discusión	Link

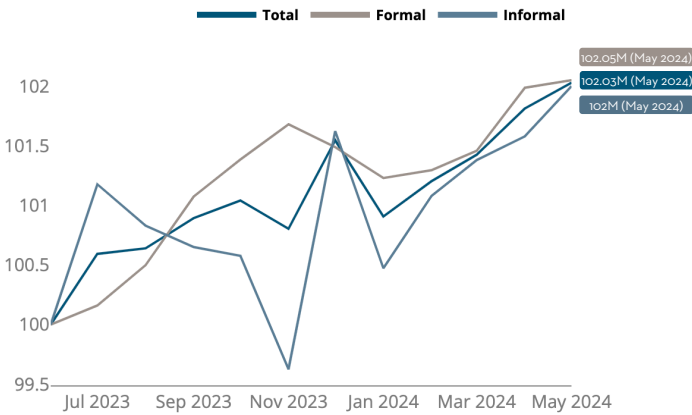
DATOS LABORALES RELEVANTE A NIVEL REGIONAL

Empleo Total



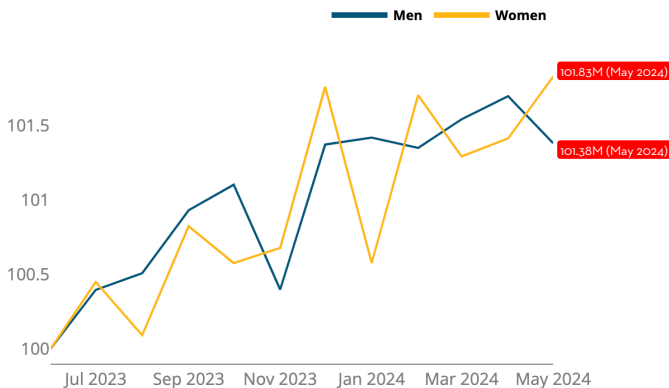
Fuente: Banco Interamericano de Desarrollo

Evolución del empleo formal



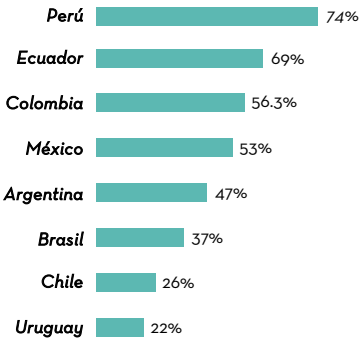
Fuente: Banco Interamericano de Desarrollo

Cambio en el empleo total por género

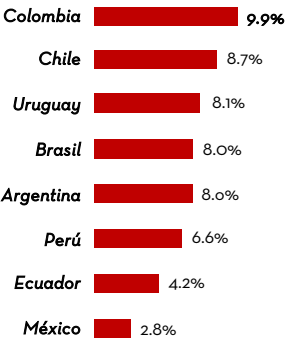


Fuente: Banco Interamericano de Desarrollo

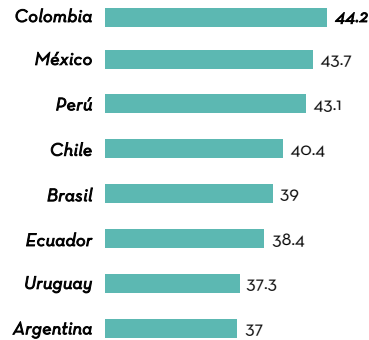
Tasa de informalidad



Tasa de desempleo



Horas laboradas por semana



ARGENTINA

MERCADO LABORAL

La baja de la inflación que se está consolidando en los últimos meses, está marcando hacia dónde va la tendencia de aumentos salariales que prevén las empresas para el 2025. Aquellas que ya definieron sus presupuestos (31% de una encuesta privada) estiman que el porcentaje de aumentos, para la mediana del mercado, rondará el 48%

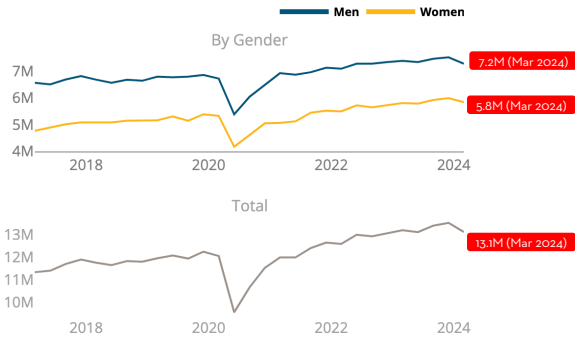
Seguir leyendo [aquí](#)

Población Total	47,067,641
Población Ocupada	21,842, 876
Trabajadores Formales	13,264,000
Trabajadores Informales	8,489,603
Tasa de desocupación	7.6%
Tasa de Informalidad	46.5%
Salario mínimo	\$268,056.50

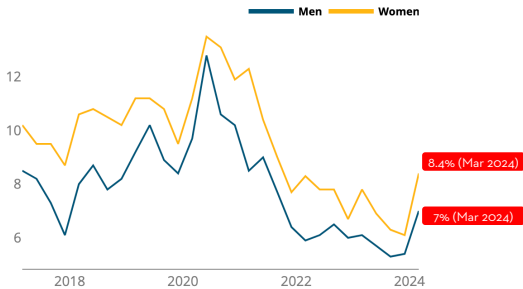
Evolución del empleo formal



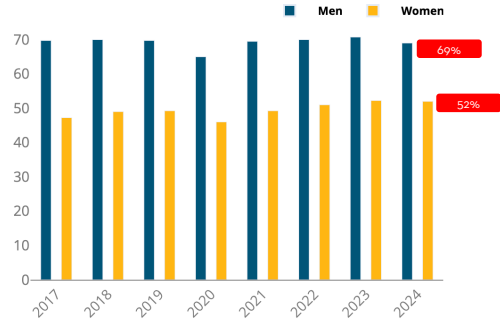
Empleo total por género



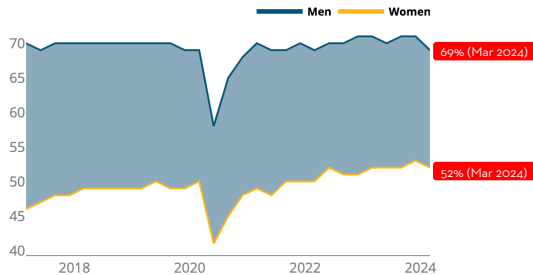
Tasa de desempleo por género (%)



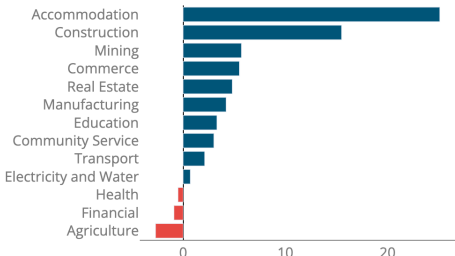
Participación laboral por género (%)



Brecha de género en la tasa de participación laboral(%)



Crecimiento interanual del empleo por sector económico(%)



Nota: Personas con empleo asalariado registrado en el sector privado, según rama de actividad de ocupación principal

BRASIL

MERCADO LABORAL

Brasil, la mayor economía de América Latina, generó en octubre pasado 132.714 empleos formales, casi la mitad de los puestos de trabajo creados en septiembre (247.818), informó este miércoles el Gobierno. El resultado del décimo mes del año es fruto de 2.222.962 contrataciones y 2.090.248 despidos, según los datos divulgados por el Ministerio de Trabajo y Empleo en una nota.

Seguir leyendo [aquí](#)

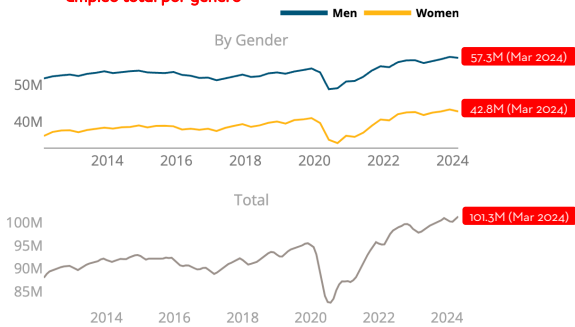
Población Total	211,695,000
Población Ocupada	108,695,239
Trabajadores Formales	50,856,000
Trabajadores Informales	39,300,000
Tasa de desocupación	6.4%
Tasa de Informalidad	38.6%
Salario mínimo	R\$1.412,0

Evolución del empleo formal

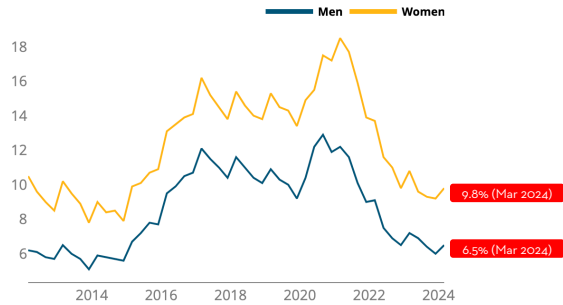


Nota: Desde 2016 se incluyeron empleadores y trabajadores por cuenta propia con CNPJ

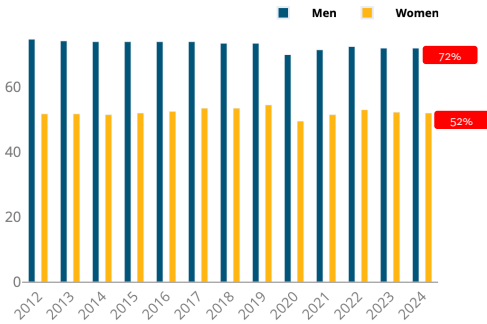
Empleo total por género



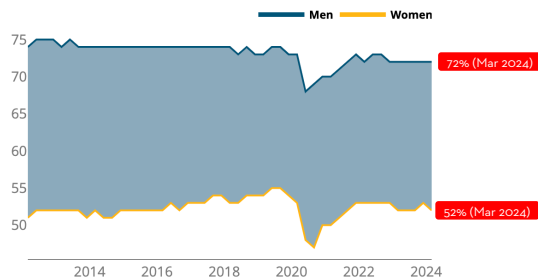
Tasa de desempleo por género (%)



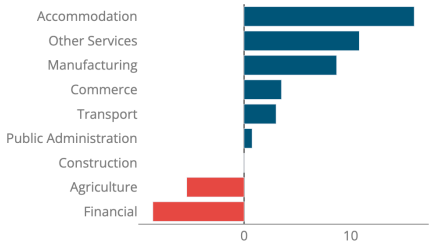
Participación laboral por género (%)



Brecha de género en la tasa de participación laboral(%)



Crecimiento interanual del empleo por sector económico(%)



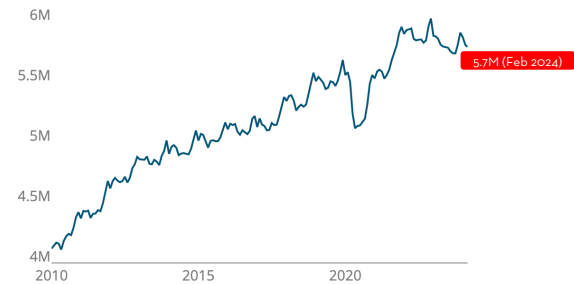
MERCADO LABORAL

El número de personas ocupadas informales creció 3,6% en el período, equivalente a 87.408 personas. La tasa de ocupación informal durante el trimestre julio-septiembre de 2024 se ubicó en 27,0%, creciendo 0,3 punto porcentuales (pp.) en doce meses, de acuerdo con la información registrada en el último Boletín de Informalidad Laboral, difundido por el Instituto Nacional de Estadísticas (INE). Las personas ocupadas informales, en tanto, llegaron a 2.494.520 en el mismo período, lo que representó una variación de 3,6% en doce meses.

Seguir leyendo [aquí](#)

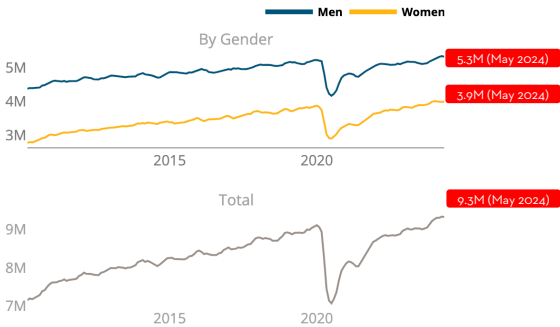
Población Total	20,086,377
Población Ocupada	10,128,900
Trabajadores Formales	9,243,400
Trabajadores Informales	2,494,520
Tasa de desocupación	9%
Tasa de Informalidad	27%
Salario mínimo	\$470,000

Evolución del empleo formal

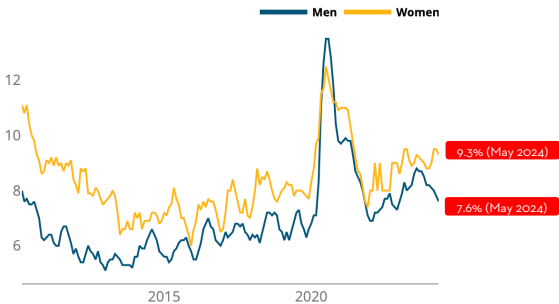


Nota: Desde 2016 se incluyeron empleadores y trabajadores por cuenta propia con CNPJ

Empleo total por género



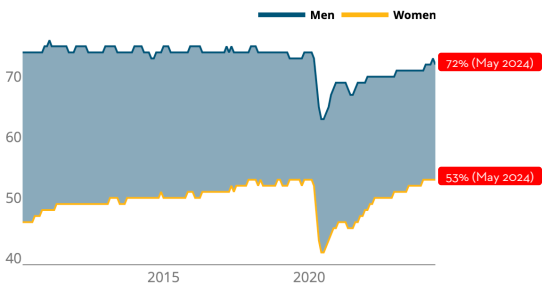
Tasa de desempleo por género (%)



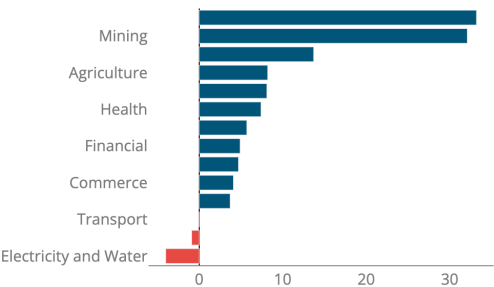
Participación laboral por género (%)



Brecha de género en la tasa de participación laboral(%)



Crecimiento interanual del empleo por sector económico(%)



COLOMBIA

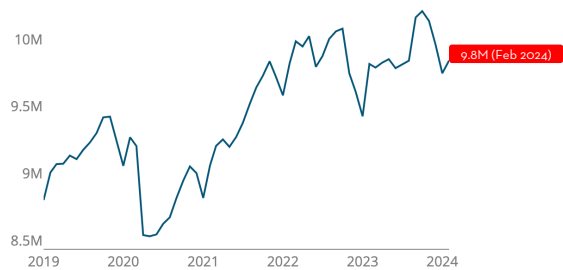
MERCADO LABORAL

Dos frentes que están jugando en contra de la generación de empleo de calidad en Colombia son las brechas de género, que siguen afectando a las mujeres principalmente, y las condiciones desiguales para los jóvenes y personas de edad avanzada, que en muchos casos terminan engrosando las filas de la informalidad.

Seguir leyendo [aquí](#)

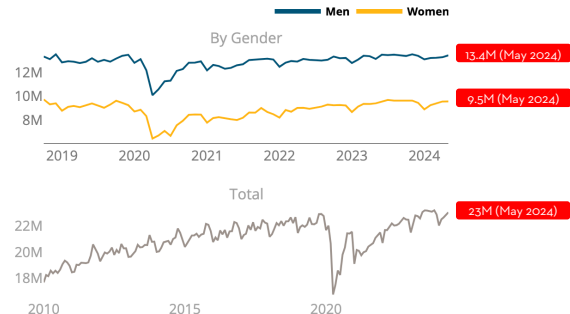
Población Total	52,216, 000
Población Ocupada	22,939,000
Trabajadores Formales	9,919,900
Trabajadores Informales	12,900,000
Tasa de desocupación	9.7%
Tasa de Informalidad	84.1%
Salario mínimo	\$1,300,000

Evolución del empleo formal

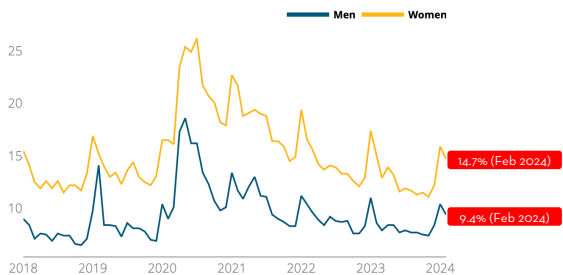


Nota: Desde 2016 se incluyeron empleadores y trabajadores por cuenta propia con CNPJ

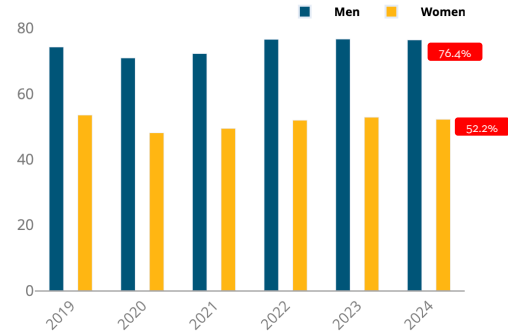
Empleo total por género



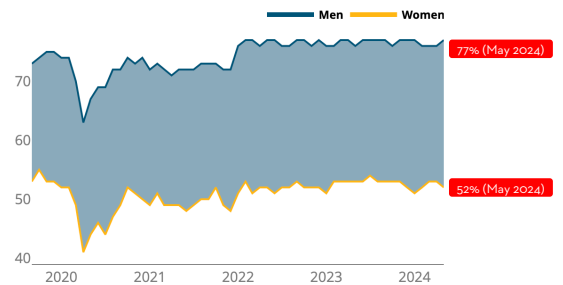
Tasa de desempleo por género (%)



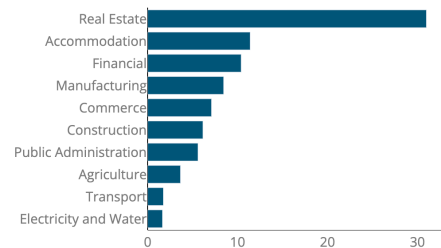
Participación laboral por género (%)



Brecha de género en la tasa de participación laboral(%)



Crecimiento interanual del empleo por sector económico(%)



ECUADOR

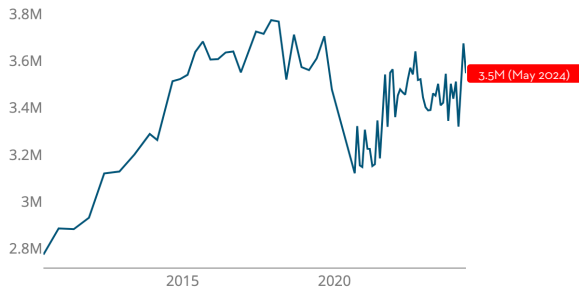
MERCADO LABORAL

Más del 50 % de trabajadores en Ecuador está en la informalidad, según reporte del INEC. La tasa de desempleo se mantiene en 3,7 % a septiembre del 2024. La tasa de empleo adecuado subió menos de un punto en un año.

Seguir leyendo [aquí](#)

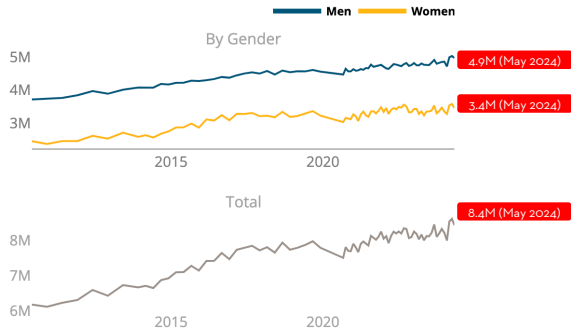
Población Total	17,715,000
Población Económicamente Activa	8,700,000
Trabajadores empleo adecuado	3,697,500
Trabajadores Informales	4,567,500
Tasa de desempleo	3.7%
Tasa de Informalidad	52.5%
Salario mínimo	USD 460

Evolución del empleo formal

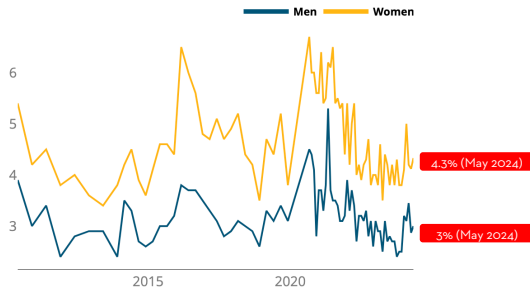


Nota: Desde 2016 se incluyeron empleadores y trabajadores por cuenta propia con CNPJ

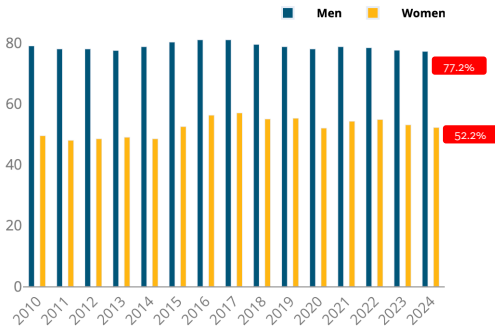
Empleo total por género



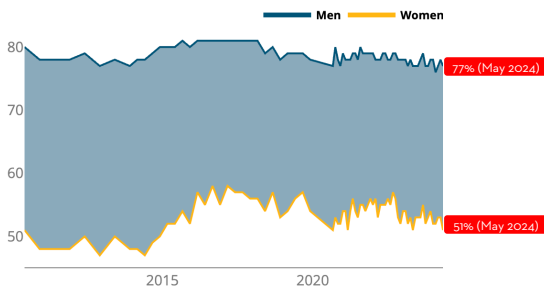
Tasa de desempleo por género (%)



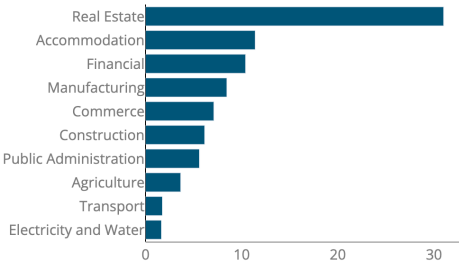
Participación laboral por género (%)



Brecha de género en la tasa de participación laboral(%)



Crecimiento interanual del empleo por sector económico(%)



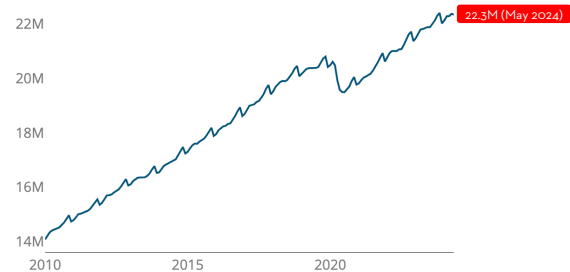
MERCADO LABORAL

Septiembre de 2024 cerró con la cifra más baja de empleos formales registrada en los últimos 15 años para un mismo mes, con 90 mil 968 plazas, informó el Instituto Mexicano del Seguro Social (IMSS). La última vez que se habían generado tan pocos empleos formales fue en septiembre de 2009, año de recesión económica a nivel mundial, cuando se generaron 73 mil 651 plazas formales.

Seguir leyendo [aquí](#)

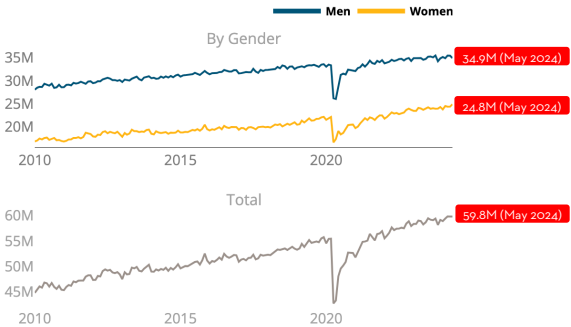
Población Total	130,549,215
Población Económicamente Activa	61,213,197
Trabajadores Formales	27,192,519
Trabajadores Informales	32,231,714
Tasa de desempleo	2.9%
Tasa de Informalidad	54.2%
Salario mínimo	\$7,468.00

Evolución del empleo formal

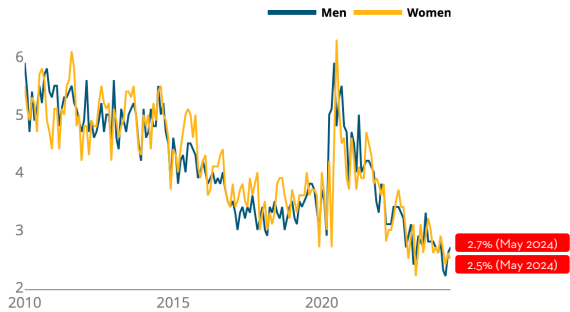


Nota: Desde 2016 se incluyeron empleadores y trabajadores por cuenta propia con CNPJ

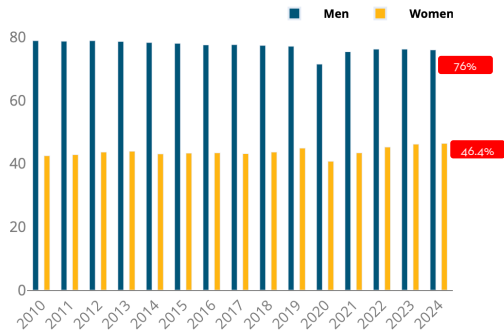
Empleo total por género



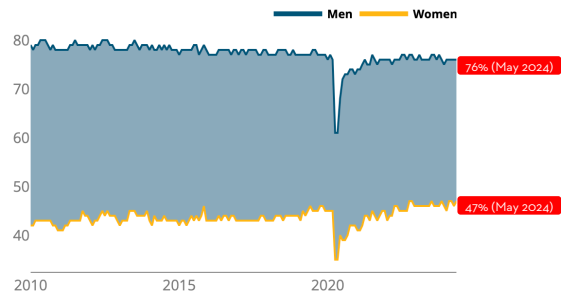
Tasa de desempleo por género (%)



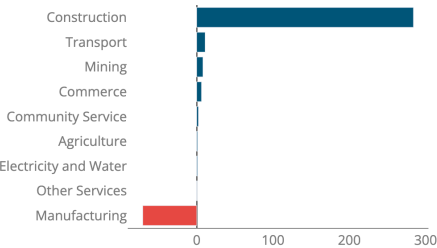
Participación laboral por género (%)



Brecha de género en la tasa de participación laboral(%)



Crecimiento interanual del empleo por sector económico(%)



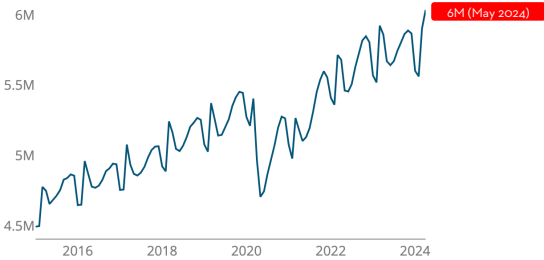
MERCADO LABORAL

Luego de 13 meses en terreno negativo, el empleo formal en el sector agropecuario volvió a crecer. En septiembre, las contrataciones en el agro repuntaron en un 14.7%, generando cerca de 71,000 puestos de trabajos adicionales, algo no visto desde agosto del 2023, reportó el Banco Central de Reserva del Perú (BCRP).

Seguir leyendo [aquí](#)

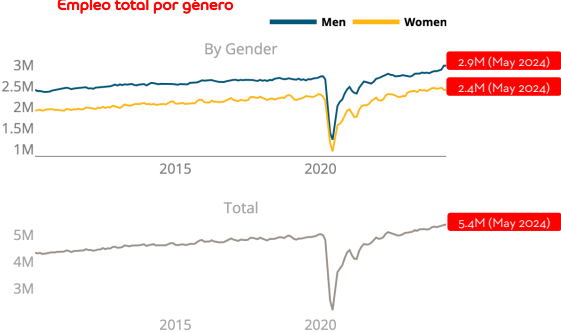
Población Total	34,039,000
Población Económicamente Activa	18,353,700
Trabajadores Formales	3,986,804
Trabajadores Informales	13,400,000
Tasa de desempleo	6%
Tasa de Informalidad	71.2%
Salario mínimo	1.025 soles

Evolución del empleo formal



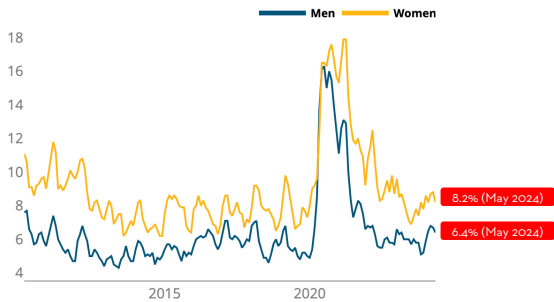
Nota: Desde 2016 se incluyeron empleadores y trabajadores por cuenta propia con CNPJ

Empleo total por género



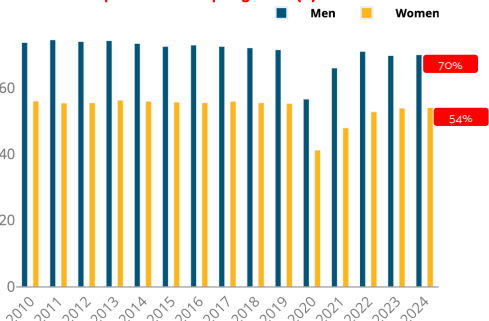
Nota: Estos datos corresponden al área de Lima Metropolitana

Tasa de desempleo por género (%)



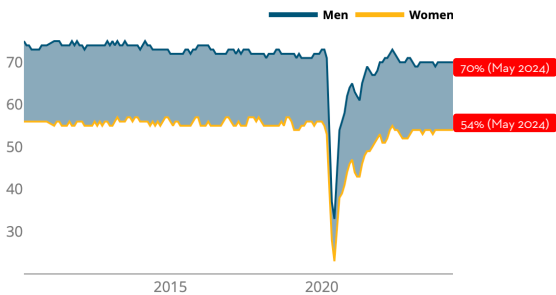
Nota: Estos datos corresponden al área de Lima Metropolitana

Participación laboral por género (%)



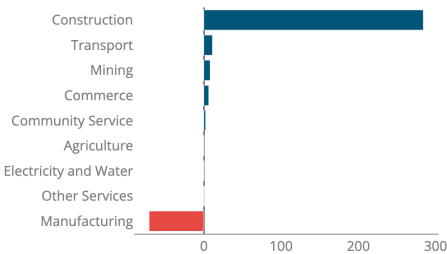
Nota: Estos datos corresponden al área de Lima Metropolitana

Brecha de género en la tasa de participación laboral(%)



Nota: Estos datos corresponden al área de Lima Metropolitana

Crecimiento interanual del empleo por sector económico(%)



Nota: Estos datos corresponden al área de Lima Metropolitana

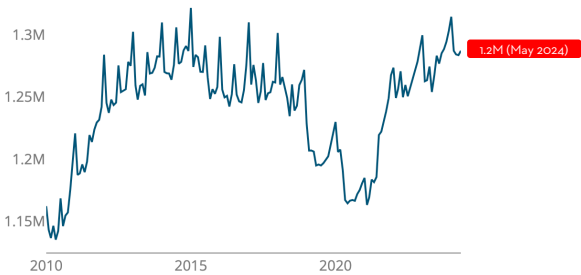
MERCADO LABORAL

Los últimos datos conocidos del empleo en Uruguay muestran que el mercado laboral perdió dinamismo en el segundo semestre si se lo compara con la primera mitad del año ya que hubo un aumento del desempleo en octubre y una suba de los registros de informalidad en comparación al año anterior. La tasa de desempleo viene en tendencia ascendente en los últimos meses. En octubre fue del 8,6%, por encima del 8,3% del mes anterior y 1,3 puntos porcentuales arriba del mínimo registrado en este período de gobierno (7,0%, en diciembre de 2021). El porcentaje también está por encima del registro de hace un año, cuando el desempleo representaba el 7,8% de la población que buscaba trabajo, según las cifras del Instituto Nacional de Estadística (INE).

Seguir leyendo [aquí](#)

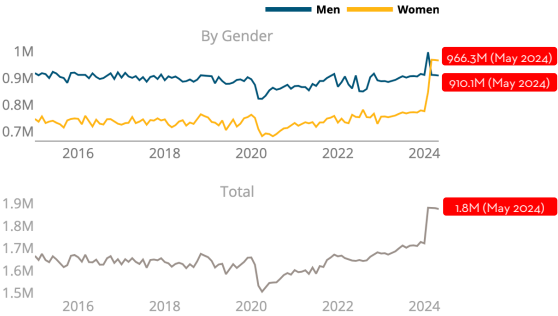
Población Total	3,555,000
Población Económicamente Activa	1,724,000
Trabajadores Formales	1,346,444
Trabajadores Informales	377,556
Tasa de desempleo	7.3%
Tasa de Informalidad	21.9%
Salario mínimo	\$22.751

Evolución del empleo formal

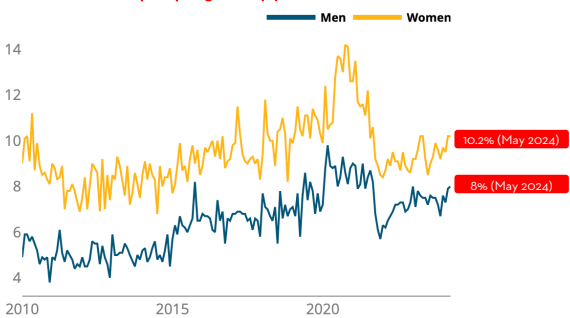


Nota: Desde 2016 se incluyeron empleadores y trabajadores por cuenta propia con CNPJ

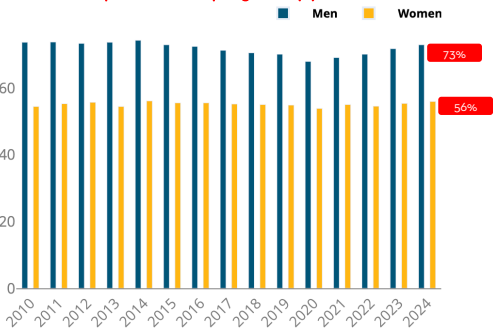
Empleo total por género



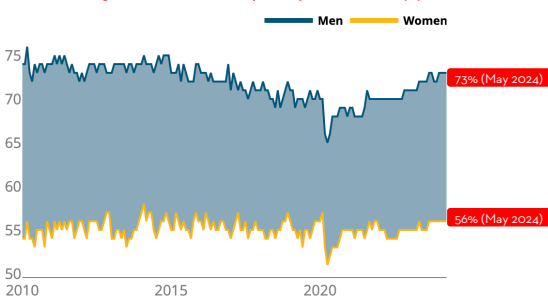
Tasa de desempleo por género (%)



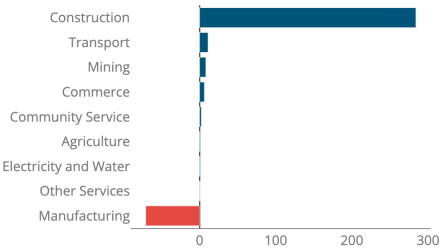
Participación laboral por género (%)



Brecha de género en la tasa de participación laboral(%)



Crecimiento interanual del empleo por sector económico(%)





Reporte del Mercado Laboral & Perspectivas Políticas en Latinoamérica

Esta es una publicación para clientes, en donde compartimos una visión general de la evolución de las políticas públicas laborales en los países latinoamericanos en donde Grupo Adecco tiene presencia.

Para mayor información acerca del reporte o solicitar un informe a medida, contactar a [Asuntos Públicos Latam](#) dando clic [aquí](#).