

## Reporte del Mercado Laboral & Perspectivas Políticas en Latinoamérica

Q3 - 2025

### Executive Summary

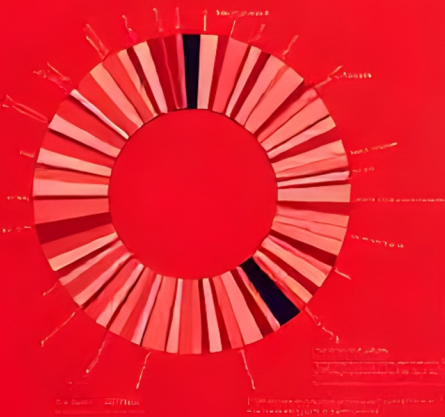
The Latin American labor market is showing signs of recovery, with a focus on digital skills and green economy. The political environment remains complex, with varying levels of stability across the region. Adecco is positioned to support clients in navigating these challenges and opportunities.



Key findings from the report include a steady increase in job openings, particularly in the technology and manufacturing sectors. However, the underemployment rate remains a concern, indicating a need for further economic and labor market reforms.

### Country Labor Market Overview

Key findings from the report include a steady increase in job openings, particularly in the technology and manufacturing sectors. However, the underemployment rate remains a concern, indicating a need for further economic and labor market reforms.



The report highlights the importance of digital skills training and green economy initiatives in improving labor market outcomes. Adecco is committed to supporting these efforts through its various programs and services.

### Global Outlook

The global labor market is expected to remain stable, with a focus on digital skills and green economy. The political environment remains complex, with varying levels of stability across the region. Adecco is positioned to support clients in navigating these challenges and opportunities.



Key findings from the report include a steady increase in job openings, particularly in the technology and manufacturing sectors. However, the underemployment rate remains a concern, indicating a need for further economic and labor market reforms.

### Conclusion

The Latin American labor market is showing signs of recovery, with a focus on digital skills and green economy. The political environment remains complex, with varying levels of stability across the region. Adecco is positioned to support clients in navigating these challenges and opportunities.

### Disclaimer

This report is for informational purposes only and does not constitute an offer of any financial product or service. Adecco is not responsible for any losses or damages resulting from the use of this report.



**RAÚL GIMÉNEZ**  
SVP ADECCO LATAM

El tercer trimestre de 2025 refleja un escenario regional en constante transformación, donde los factores políticos, económicos y sociales continúan influyendo de manera decisiva en la dinámica laboral de América Latina. La región transita un momento en el que la búsqueda de estabilidad, la adaptación regulatoria y la necesidad de fortalecer la confianza institucional se posicionan como elementos clave para impulsar el desarrollo y la competitividad.

Durante estos meses, se han intensificado los debates sobre las condiciones del empleo, la productividad, la formalización laboral y el papel del Estado en la regulación del trabajo. Las reformas, ajustes fiscales y nuevas políticas en materia de derechos laborales evidencian la voluntad de los gobiernos por responder a los desafíos del mercado, al tiempo que las empresas se ven llamadas a adoptar estrategias más ágiles, sostenibles y centradas en las personas.

Este entorno reafirma la importancia de contar con información actualizada y análisis estratégicos que permitan anticipar tendencias, identificar riesgos y aprovechar oportunidades. En Adecco, entendemos que la evolución del marco regulatorio laboral impacta directamente en la toma de decisiones empresariales, por lo que nuestro compromiso es acompañar a las organizaciones con una visión clara y regional que facilite su adaptación a los cambios.

Los invitamos a explorar este reporte como una herramienta de referencia para comprender los principales acontecimientos laborales del trimestre y proyectar con mayor certeza los pasos a seguir hacia un entorno de trabajo más estable, inclusivo y preparado para el futuro.

Gracias por confiar en nosotros como su socio estratégico. Les deseamos un cierre de año lleno de resultados positivos y un liderazgo proactivo.

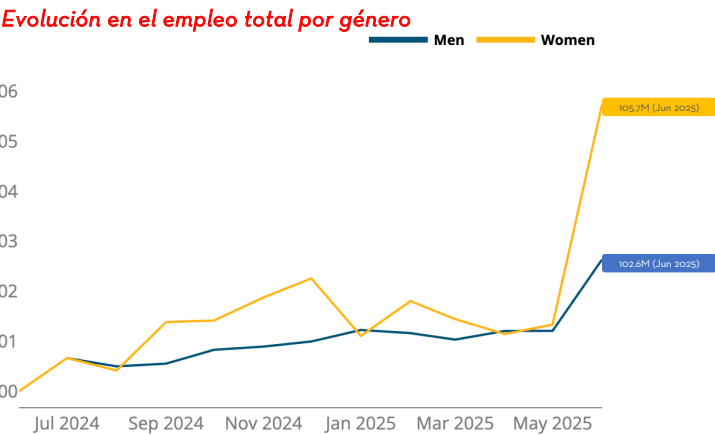
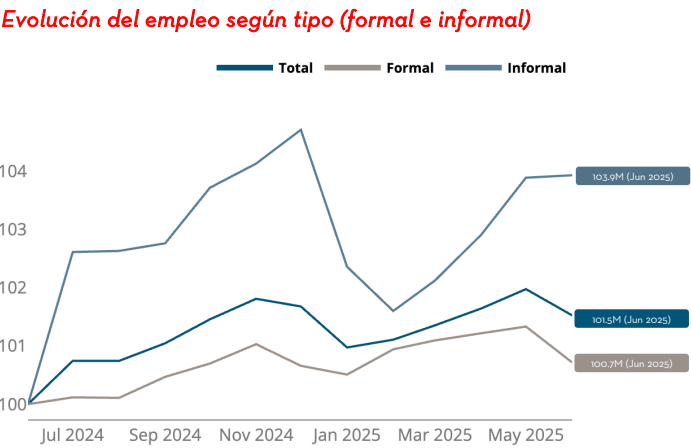
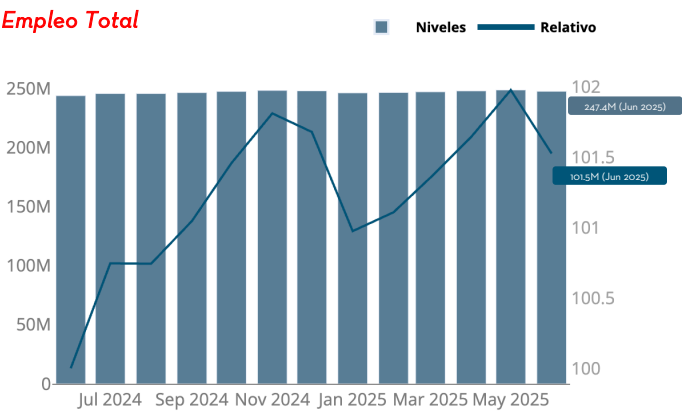
ACONTECIMIENTOS POLÍTICOS CLAVE

- Argentina** - Gobierno de Milei se impone en las elecciones legislativas en Argentina. El gobierno del presidente Javier Milei logró salir airoso y se mantiene de pie tras la elección legislativa en Argentina, una prueba crucial para los dos años de gestión que le quedan por delante a Milei. En un resultado que causó sorpresa, La Libertad Avanza logró una amplia victoria a nivel nacional con 40.84% y hasta pelea por ganar la provincia de Buenos Aires, el bastión del peronismo, donde el 7 de septiembre pasado perdió por 13 puntos en los comicios locales.
- Brasil** - El presidente brasileño, Luiz Inácio Lula da Silva, afirmó este lunes (27.10.2025) que en pocos días habrá una "solución definitiva" a la disputa comercial de su país con Estados Unidos, un día después de encontrarse en Malasia con su par Donald Trump. La conversación entre los presidentes de las dos mayores economías de América abordó la imposición de aranceles estadounidenses de 50% sobre los productos brasileños como represalia por la condena a 27 años de prisión del expresidente brasileño Jair Bolsonaro.
- Chile** - Un alto porcentaje cree que el próximo presidente de Chile será el republicano, un 37%. Un 29% piensa que lo será la postulante de la izquierda. La encuesta del Centro de Estudios Públicos (CEP), que suele ser el termómetro final en Chile previo a las elecciones presidenciales, que en este caso serán el 16 de noviembre, ha entregado este lunes sus resultados, que coinciden en general con los demás sondeos: en las preferencias ha dado un empate del 23% entre la candidata de la izquierda Jeannette Jara con el republicano José Antonio Kast, de la derecha radical y conservadora, por lo que pasarían a segunda vuelta. Evelyn Matthei, de la derecha moderada, obtuvo un 13%.
- Colombia** - El senador colombiano Iván Cepeda, filósofo y político de 63 años, ganó este domingo la consulta interna del Pacto Histórico, coalición del Gobierno, al derrotar a la exministra Carolina Corcho, y se convirtió en aspirante presidencial de la izquierda para las elecciones de 2026. Del otro lado, uno de los políticos más curtidos de Colombia está de regreso. Germán Vargas Lleras (Bogotá, 63 años) apunta a hacer sentir el peso de su presencia en la naciente campaña electoral.
- México** - No habrá nuevos aranceles de EU el primero de noviembre. La Presidenta de México, Claudia Sheinbaum, dio a conocer que negoció directamente con su homólogo de Estados Unidos, y aseguró que habrá un acuerdo pronto y Estados Unidos no impondrá nuevos aranceles a productos mexicanos a partir de noviembre
- Perú** - José Enrique Jerí Oré pasó de ser congresista de Perú a ponerse la banda presidencial para ejercer el cargo más importante del país. El Congreso aprobó una moción de vacancia contra la presidenta Dina Boluarte por "incapacidad moral permanente" para enfrentar el embate del crimen organizado en Perú, con lo cual la destituyó de su cargo. Tras esta decisión, y debido a que Boluarte no tenía vicepresidente, el actual presidente del Congreso, José Jerí, asumió como presidente de la República, según lo establecido por la Constitución.

REGULACIÓN GENERAL DEL MERCADO LABORAL

País	Descripción	Estatus	Más información
Argentina	La reforma laboral de Milei: ampliar la jornada, flexibilizar convenios, indemnizaciones en cuotas y paritarias por productividad. El Presidente dijo que la modificación de la legislación laboral será una de las prioridades de la nueva etapa; el proyecto de ley que servirá de base para impulsar el cambio y el plan para las paritarias	En Discusion	<a href="#">Link</a>
Brasil	El gobierno de Lula envió al Congreso un paquete de medidas de emergencia para mitigar los efectos del aumento arancelario del 50% impuesto por Estados Unidos a los productos brasileños, especialmente a las bienes manufacturados y las materias primas. El paquete se definió tras sucesivas reuniones internas entre el gobierno y el sector productivo.	Seguimiento	<a href="#">Link</a>
Chile	La jornada laboral en Chile bajará a 42 horas el 26 de abril de 2026 y llegará a 40 horas en 2028 sin afectar los sueldos. Desde abril de 2024 está en marcha la Ley 21.561, conocida como Ley de 40 horas, que inició un proceso gradual para acortar la semana laboral en Chile. El primer ajuste se concretó el año pasado, cuando la jornada se redujo de 45 a 44 horas semanales. Durante 2025 no se realizaron nuevos recortes, pero ya existe una fecha clave en el calendario: el 26 de abril de 2026, cuando la carga semanal pasará de 44 a 42 horas, es decir, 120 minutos menos.	En Adopción	<a href="#">Link</a>
Colombia	Hace algunos meses, el Gobierno de Gustavo Petro logró una victoria en el Congreso de la República, luego de que fuera aprobada la reforma laboral, uno de los proyectos ambiciosos del Gobierno y que buscaría cambiar algunas de las leyes laborales que funcionan en el país desde hace poco más de dos décadas. Sin embargo, pocos conocen de los cambios que ya deben estar vigentes y que deberían estar implementando las compañías.	En Adopción	<a href="#">Link</a>
México	Se aceleraría discusión de la reducción de la jornada laboral para que su aplicación sea gradual. El diputado Reginaldo Sandoval Flores, coordinador del Grupo Parlamentario del PT, aseguró que se aceleraría la discusión de la reducción de la jornada laboral, e informó que hicieron un análisis para la viabilidad para que su aplicación sea gradual.	En Discusión	<a href="#">Link</a>
Perú	El Tribunal Constitucional, mediante la Sentencia 170/2025 (Expediente N.º 03097-2024-PA/TC) declaró infundada la demanda de amparo interpuesta por Lima Airport Partners S.R.L., mediante la cual solicitaba la inaplicación del Decreto Supremo 001-2022-TR, norma que prohíbe la tercerización de actividades nucleares. En su voto mayoritario (4 vocales), los magistrados han descartado que la prohibición de tercerizar actividades que forman parte del núcleo del negocio vulnere derechos constitucionales. Aunque no se trata de un precedente vinculante, es previsible que la evaluación del TC impacte en otras controversias similares. De hecho, la sentencia precisa que sus fundamentos deben utilizarse para resolver problemáticas sobre la misma materia, y así uniformizar criterios.	En Adopción	<a href="#">Link</a>

DATOS LABORALES RELEVANTE A NIVEL REGIONAL





# ARGENTINA

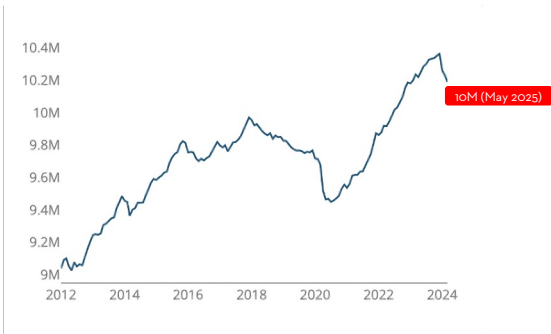
## MERCADO LABORAL

La tasa de desocupación nacional fue de 7,6% en el segundo trimestre, pero en el conurbano llegó a 9,8% y en Chaco alcanzó el récord de 10,3%. Córdoba y San Nicolás también registraron niveles críticos, mientras que el Noroeste mostró el menor desempleo del país.

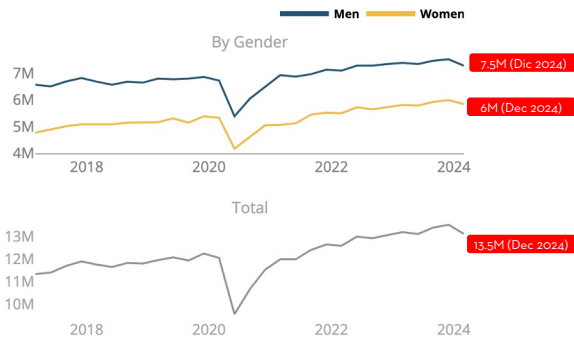
Seguir leyendo [aquí](#)

Población Total	47.5M
Población Ocupada	13.3M
Trabajadores Formales	7.6M
Trabajadores Informales	5.7M
Tasa de desocupación	7.6%
Tasa de Informalidad	43.2%
Salario mínimo	\$322.000

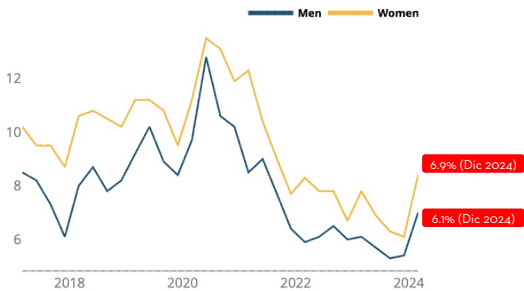
Evolución del empleo formal



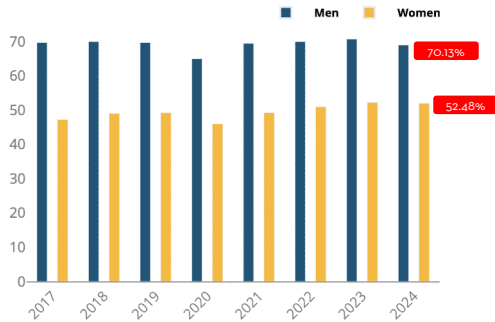
Empleo total por género



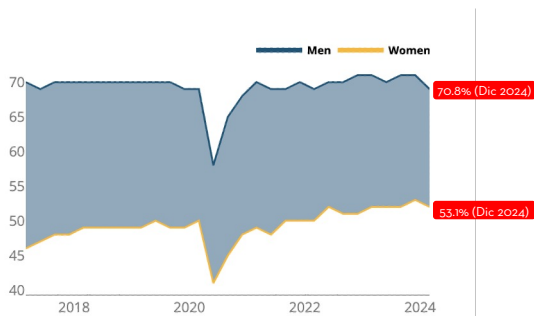
Tasa de desempleo por género (%)



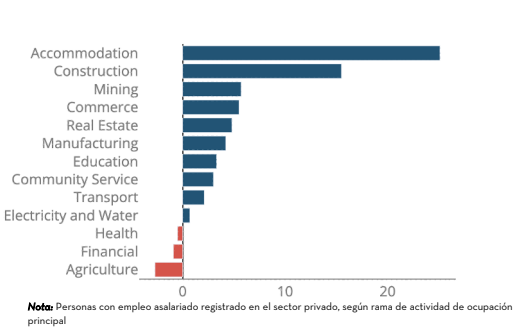
Participación laboral por género (%)



Brecha de género en la tasa de participación laboral(%)



Crecimiento interanual del empleo por sector económico(%)



MERCADO LABORAL

El desempleo en Brasil se mantuvo en 5,6% durante el trimestre de junio a agosto, según informó el Instituto Brasileño de Geografía y Estadística (IBGE). Se trata del nivel más bajo desde 2012, cuando la entidad comenzó a aplicar su método de cálculo actual. La cifra coincide con el periodo en el que entraron en vigor los aranceles del presidente estadounidense Donald Trump contra productos brasileños.

Seguir leyendo [aquí](#)

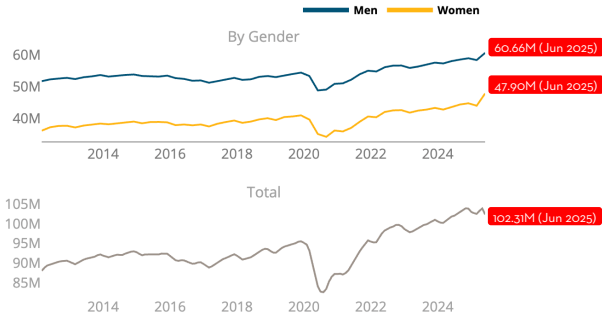
Población Total	213.4M
Población Ocupada	102.3M
Trabajadores Formales	63.6M
Trabajadores Informales	38.7M
Tasa de desocupación	5.8%
Tasa de Informalidad	37.8%
Salario mínimo	R\$1,518.00

Evolución del empleo formal

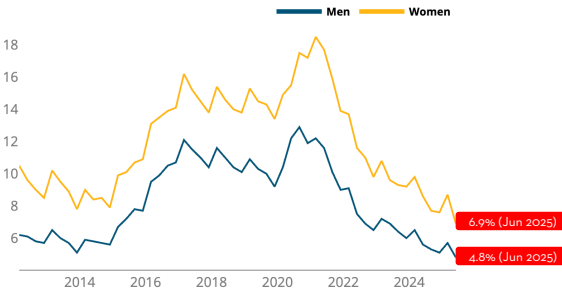


Nota: Desde 2016 se incluyeron empleadores y trabajadores por cuenta propia con CNPJ

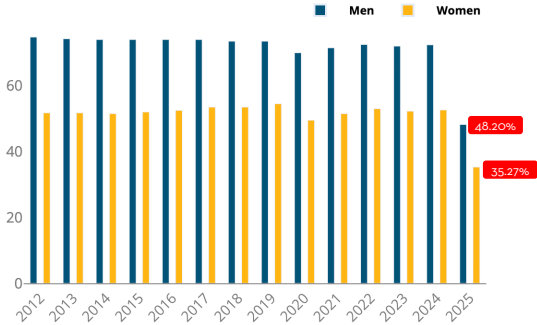
Empleo total por género



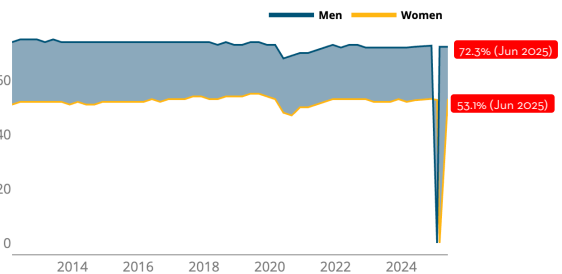
Tasa de desempleo por género (%)



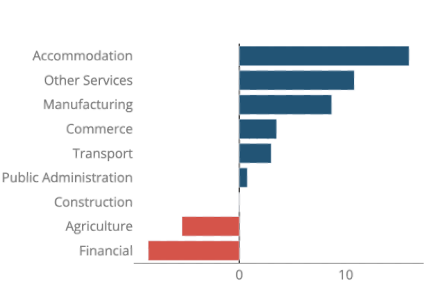
Participación laboral por género (%)



Brecha de género en la tasa de participación laboral(%)



Crecimiento interanual del empleo por sector económico(%)



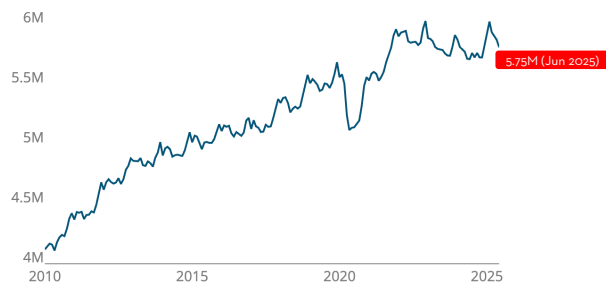
MERCADO LABORAL

Desempleo llega a 8,6% en Chile y a 8,9% en RM: nueva población ocupada se concentró en tres sectores. En doce meses, la estimación del total de personas ocupadas creció 1,3%, influida por actividades de salud (7,6%), industria manufacturera (5,7%) y comunicaciones (22,8%), sostuvo el INE. Y en la vereda contraria, los principales descensos se presentaron en hogares como empleadores (-8,8%), administración pública (-3,1%) y construcción (-2,4%).

Seguir leyendo [aquí](#)

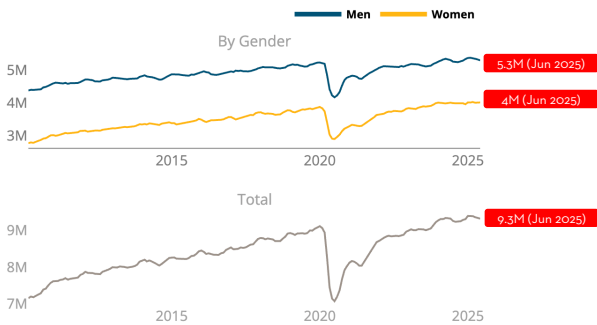
Población Total	18.4 M
Población Ocupada	9.3M
Trabajadores Formales	6.9M
Trabajadores Informales	2.4M
Tasa de desocupación	8.6%
Tasa de informalidad	26%
Salario mínimo	\$529,000

Evolución del empleo formal

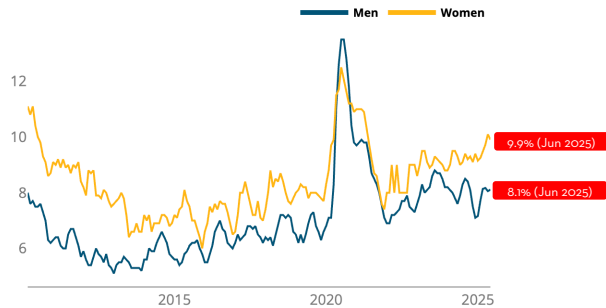


Nota: Desde 2016 se incluyeron empleadores y trabajadores por cuenta propia con CNPJ

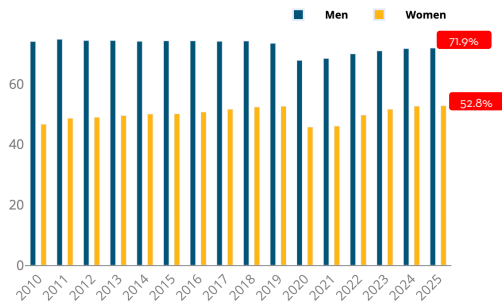
Empleo total por género



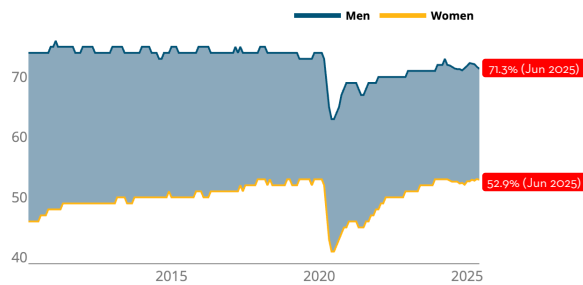
Tasa de desempleo por género (%)



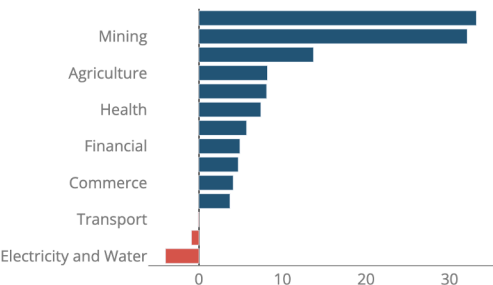
Participación laboral por género (%)



Brecha de género en la tasa de participación laboral(%)



Crecimiento interanual del empleo por sector económico(%)



# COLOMBIA

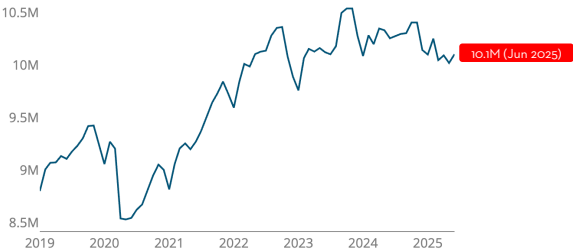
## MERCADO LABORAL

El Dane reportó la tasa de desempleo más baja desde que se mide. Expertos ven extraño que de 422 mil personas que salieron del mercado laboral, 416 mil sean mujeres. “Si población fuera de la fuerza laboral no está bien calculada, la tasa es engañosa”.

Seguir leyendo [aquí](#)

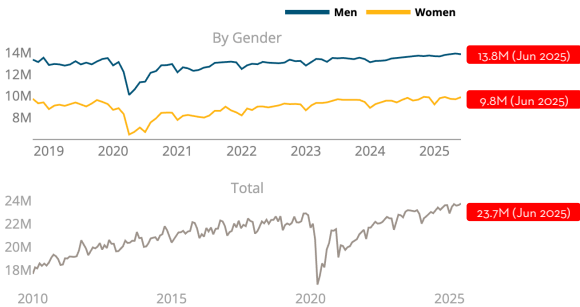
Población Total	53M
Población Ocupada	23.8M
Trabajadores Formales	10.6M
Trabajadores Informales	13.1M
Tasa de desocupación	8.6%
Tasa de Informalidad	55.2%
Salario mínimo	\$1,623,500

Evolución del empleo formal

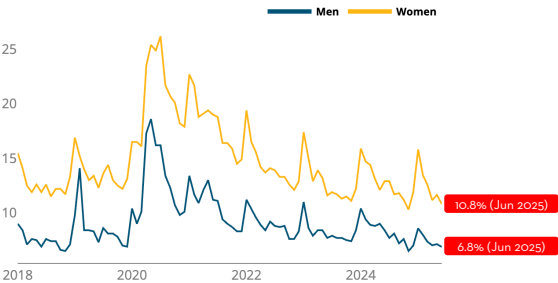


Nota: Desde 2016 se incluyeron empleadores y trabajadores por cuenta propia con CNPJ

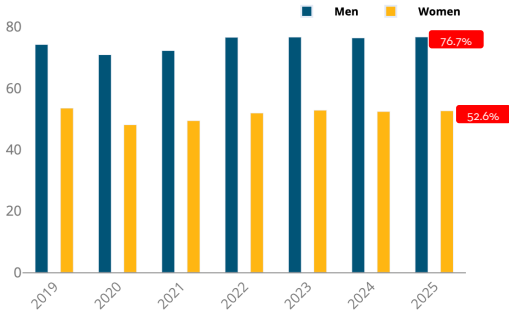
Empleo total por género



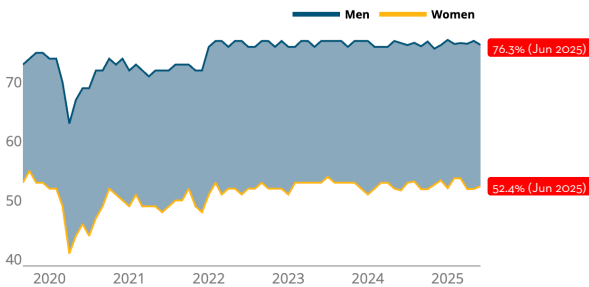
Tasa de desempleo por género (%)



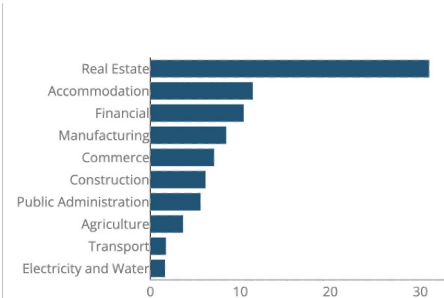
Participación laboral por género (%)



Brecha de género en la tasa de participación laboral(%)



Crecimiento interanual del empleo por sector económico(%)





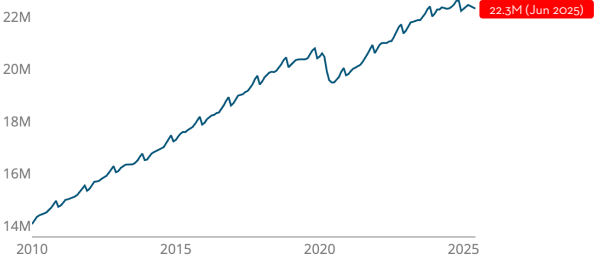
MERCADO LABORAL

La informalidad laboral persiste como la tarea pendiente de la economía mexicana. El 54,8% de los mexicanos ocupados trabajó sin prestaciones sociales en el segundo trimestre del año, en algunos Estados con tasas cercanas al 80%. Los niveles más altos de informalidad laboral se registraron en Oaxaca (78,5%), Chiapas (78%) y Guerrero (76%), contrastando con Nuevo León (33,7%), Coahuila (34,2%), Chihuahua (34,3%) y Baja California Sur (37,4%).

Seguir leyendo [aquí](#)

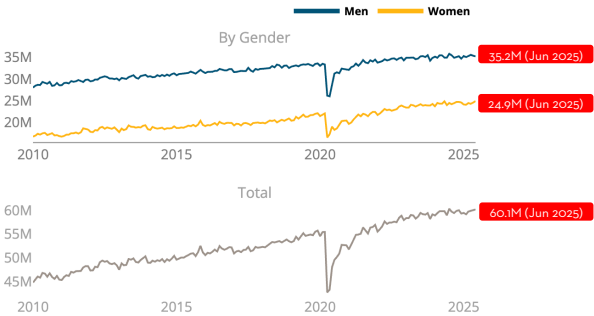
Población Total	133.3M
Población Económicamente Activa	60.2M
Trabajadores Formales	27.6M
Trabajadores Informales	32.6M
Tasa de desempleo	3%
Tasa de Informalidad	54.4%
Salario mínimo	\$8,364.00

Evolución del empleo formal

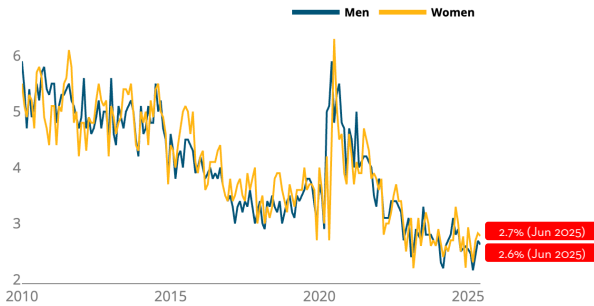


Nota: Desde 2016 se incluyeron empleadores y trabajadores por cuenta propia con CNPJ

Empleo total por género



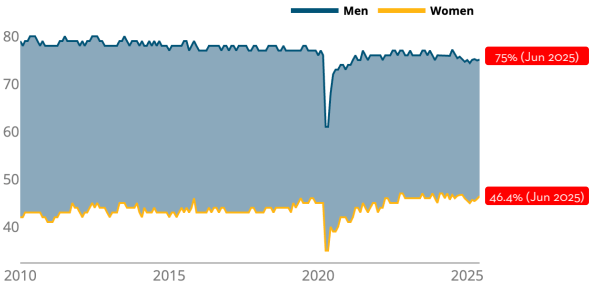
Tasa de desempleo por género (%)



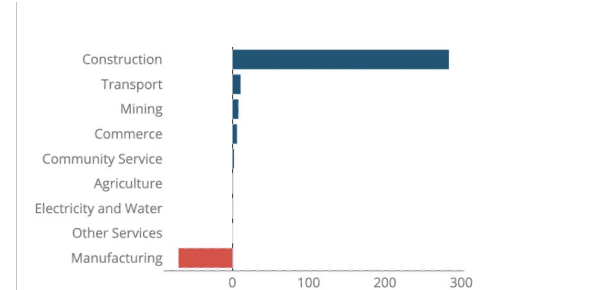
Participación laboral por género (%)



Brecha de género en la tasa de participación laboral(%)



Crecimiento interanual del empleo por sector económico(%)



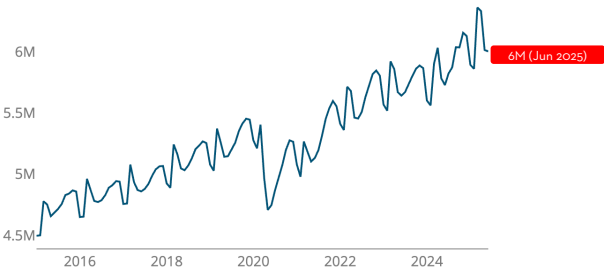
MERCADO LABORAL

Tasa de desempleo en el Perú se ubica en 5,9% en el segundo trimestre del año. Población ocupada alcanzó los 17 millones 466 mil 100 personas. Hay un aumento de la población ocupada en varones, pero bajó la de las mujeres.

Seguir leyendo [aquí](#)

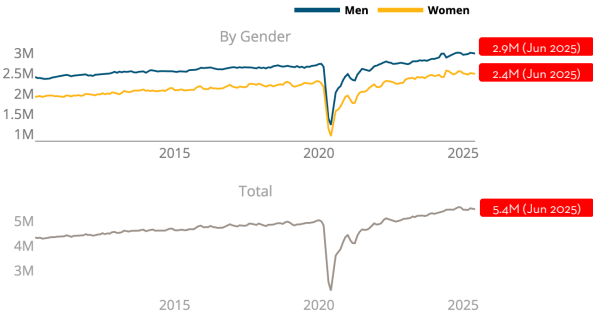
Población Total	34.3M
Población Económicamente Activa	17.4M
Trabajadores Formales	5.11M
Trabajadores Informales	12.3M
Tasa de desempleo	5.9%
Tasa de Informalidad	70.7%
Salario mínimo	1,130 soles

Evolución del empleo formal



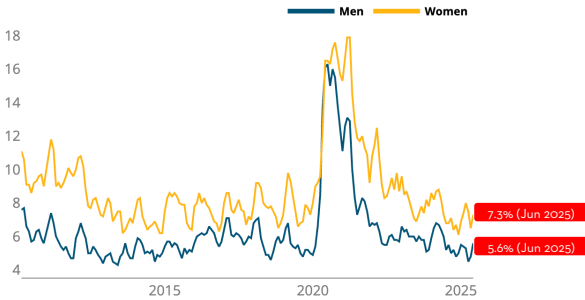
Nota: Desde 2016 se incluyeron empleadores y trabajadores por cuenta propia con CNPJ

Empleo total por género



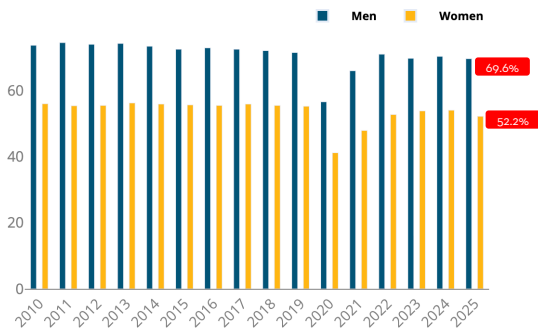
Nota: Estos datos corresponden al área de Lima Metropolitana

Tasa de desempleo por género (%)



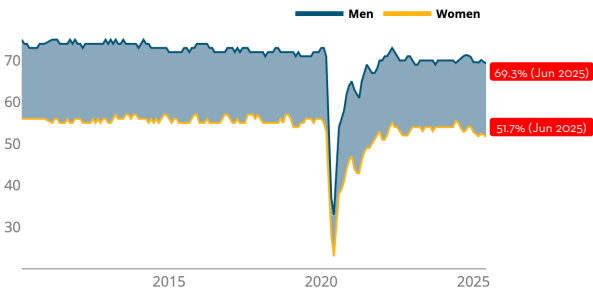
Nota: Estos datos corresponden al área de Lima Metropolitana

Participación laboral por género (%)



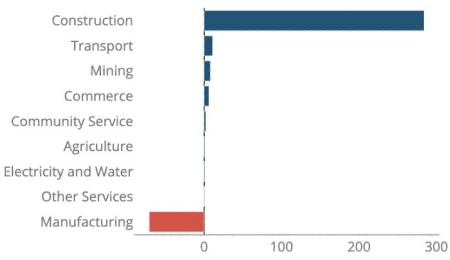
Nota: Estos datos corresponden al área de Lima Metropolitana

Brecha de género en la tasa de participación laboral(%)



Nota: Estos datos corresponden al área de Lima Metropolitana

Crecimiento interanual del empleo por sector económico(%)



Nota: Estos datos corresponden al área de Lima Metropolitana

# Adecco

Reporte del Mercado Laboral &  
Perspectivas Políticas en

## Latinoamérica

### Reporte del Mercado Laboral & Perspectivas Políticas en Latinoamérica

Este informe es un resumen de los datos y análisis que se han recopilado y analizado para el mercado laboral y las perspectivas políticas en Latinoamérica. El informe se basa en los datos recopilados por el Grupo Adecco y los análisis realizados por los expertos del Grupo.



# SWIRE

Este informe es un resumen de los datos y análisis que se han recopilado y analizado para el mercado laboral y las perspectivas políticas en Latinoamérica. El informe se basa en los datos recopilados por el Grupo Adecco y los análisis realizados por los expertos del Grupo.

# 025

Esta es una publicación para clientes, en donde compartimos una visión general de la evolución de las políticas públicas laborales en los países latinoamericanos en donde Grupo Adecco tiene presencia.

Para mayor información acerca del reporte o solicitar un informe a medida, contactar a [Asuntos Públicos Latam](#) dando clic [aquí](#).

Reporte del Mercado Laboral &  
Perspectivas Políticas en  
Latinoamérica

Este informe es un resumen de los datos y análisis que se han recopilado y analizado para el mercado laboral y las perspectivas políticas en Latinoamérica. El informe se basa en los datos recopilados por el Grupo Adecco y los análisis realizados por los expertos del Grupo.

Este informe es un resumen de los datos y análisis que se han recopilado y analizado para el mercado laboral y las perspectivas políticas en Latinoamérica. El informe se basa en los datos recopilados por el Grupo Adecco y los análisis realizados por los expertos del Grupo.